



# Formula 65

F65 LED 8W HT IP65

Apparecchio di emergenza stagno IP65, con autonomia regolabile e possibilità di batteria supplementare.



## Sistema di controllo HT230

Codice ordine 17435

EAN 8002219714459

## Specifiche tecniche

Tipo di tensione di alimentazione	AC/DC
Tensione alimentazione (AC)	230 Vac
Assorbimento SE (max)	4,4 W
Sistema di controllo	HT230
Potenza SA	8,9 VA
Temperatura ambiente (min)	-20 °C
Temperatura ambiente (max)	40 °C
Classe di isolamento	II
CCT tonalità luce	4000 K
Numero LED	32
Rischio fotobiologico	RG0
CRI Resa cromatica	>80
Modalità operativa	HT
Potenza equivalente	24WGL
Flusso SA	400 lm
Flusso SE	400 lm
Frequenza (max)	60 Hz
Frequenza (min)	50 Hz
Res. filo incandescente	850 °C - 30s.
Corrente Inrush	5 A
Tempo di transizione Inrush	0,5

Installazione

**Parete, Pendolo a filo, Staffa,  
Pendolo corto, Pendolo tubolare  
angolare, Plafone, Incasso, Incasso  
in Controsoffitti, Sospensione,  
Parete Bandiera**

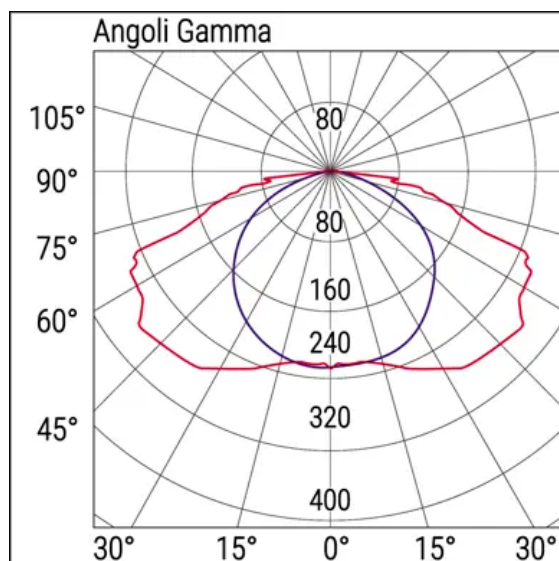
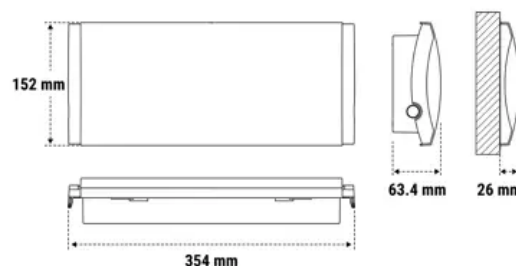
Tensione alimentazione (DC)	216 Vdc
Distanza di visibilità	25 m
Range tensione alimentazione (DC)	95-276 Vdc
Range tensione alimentazione (max)	254 V
Range tensione alimentazione (min)	95 V

## Installazione e applicazioni

Ambiente	Locali Secondari
Applicazione	Uffici, Industrie, Ambienti Pubblici

## Specifiche meccaniche

Altezza	63 mm
Lunghezza	152 mm
Larghezza	354 mm



Peso	<b>0,6 Kg</b>
Materiale corpo	<b>Polycarbonato</b>
Colore corpo	<b>Bianco RAL 9003</b>
Materiale cover	<b>Polycarbonato trasparente</b>
Finitura diffusore	<b>Trasparente</b>
Materiale riflettore	<b>Polycarbonato</b>
Grado di protezione IP	<b>IP65</b>
Grado di protezione IK	<b>IK07</b>

### Certificati e normative

UK SI 2021 No. 1095, EN 62471:2008,  
EN IEC 60598-1:2021, EN 60598-2-  
2:2012, EN 60598-2-22:2014 + AC:2015  
+ AC:2016-05 + AC:2016-09 + A1:2020,  
EN IEC 63000:2018, EN 62493:2010, EN  
61000-3-3:2013, REG. 2019/2020(EU),  
EN IEC 55015:2019 + A11:2020

### Accessori forniti



**308419000**  
ADES SX/DX/BS/UP F65 LED  
EU

### Accessori




**19045**  
STAFFA A PARETE X  
BANDIERA F65



**3912**  
GRIGLIA EM 440X215X99



**19041**  
STAFFA CONTROSOFFITTO  
F65



**19049**  
STAFFA CONTROSOFFITTO  
F65 EX



**19042**  
SCHERMO BANDIERA DX/SX  
F65



**19048**  
SCAT INCASSO + CORNICE  
F65 EX



**19043**  
SCHERMO BANDIERA BASSO  
F65