

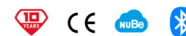


Lungalargaluce Incasso

LUNGALARGA DWRC CT SE/SA/PS

Beghelli
IDEE PIENE DI VITA

Faretto per illuminazione di emergenza ad elevate prestazioni con tre lenti intercambiabili in dotazione per differenti fasci luminosi.



Sistema di controllo CT

Codice ordine 19338N

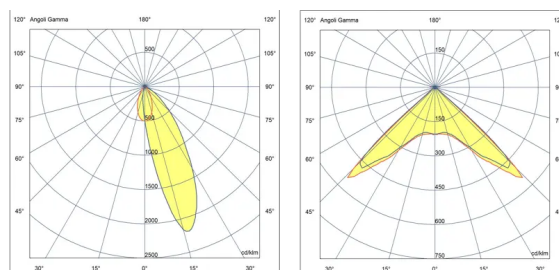
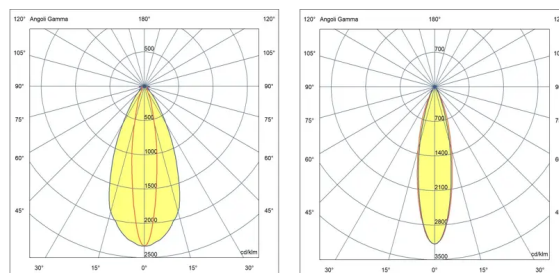
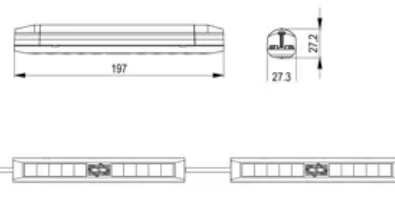
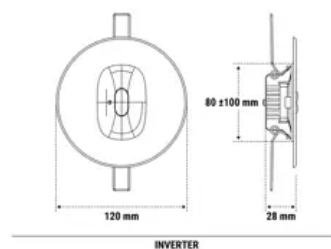
EAN 8002219910783

Specifiche tecniche

Tipo di tensione di alimentazione	AC
Tensione alimentazione (AC)	230 Vac
Assorbimento SE (max)	5 W
Sistema di controllo	CT
Autonomia	1h, 1,5h, 2h, 3h, 8h
Batteria inclusa	Si
Tipo batteria	LiFe
Batteria	LiFe 3.2V 1.5Ah
Tempo di ricarica	6 h
Durata test autonomia	60 min
Frequenza test autonomia	182 giorni
Frequenza test	28 giorni
Temperatura ambiente (min)	0 °C
Temperatura ambiente (max)	40 °C
Classe di isolamento	I
CCT tonalità luce	4000 K
Grado di protezione ottica	IP42
Numero LED	1
CRI Resa cromatica	>70
Diametro	120 mm
Modalità operativa	SE/SA/PS
Potenza equivalente	24W
Flusso SA	220 lm
Flusso SE	500 lm, 360 lm, 250 lm, 180 lm, 70 lm
Frequenza (max)	60 Hz
Frequenza (min)	50 Hz
Res. filo incandescente	850 °C - 30s.
Efficienza ottica	87%, 95%, 87%, 87%, 87%, 87%
Installazione	Incasso, Incasso in Controsoffitti
Tensione alimentazione (DC)	230 Vdc
Numero batterie	1
Rest mode	Si
Range tensione alimentazione (max)	253 V
Range tensione alimentazione (min)	207 V

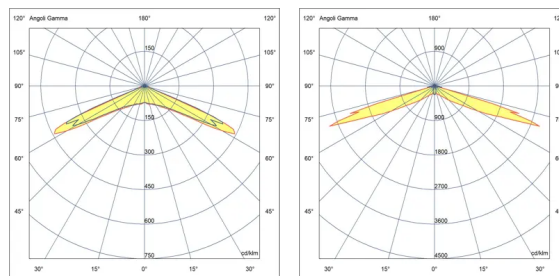
Installazione e applicazioni

Ambiente	Uffici
Applicazione	Uffici, Ambienti Pubblici, Negozi



Specifiche meccaniche

Altezza	28 mm
Peso	0,8 Kg
Lunghezza di taglio	80 mm
Materiale corpo	Polycarbonato
Colore corpo	Bianco RAL 9010
Materiale ottica	Termoplastico PMMA trasparente
Grado di protezione vano alimentazione	IP20
Grado di protezione IP	IP20/IP42
Grado di protezione IK	IK07



Certificati e normative

UK SI 2021 No. 1095, EN 62471:2008, EN IEC 60598-1:2021, EN 60598-2-2:2012, EN 60598-2-22:2014 + AC:2015 + AC:2016-05 + AC:2016-09 + A1:2020, EN IEC 63000:2018, EN 62493:2010, EN 61000-3-3:2013, REG. 2019/2020(EU), EN IEC 55015:2019 + A11:2020


Accessori



19339N
LUNGALARGA DWRC CT GL
SE/SA/PS



15037
MODULO LGFM



F95808
LENTE LARGALUCE 12M



F95815
LENTE ASIMMETRIC
LLL/PLURALUCE



F95807
LENTE LUNGALUCE 12M



15036
MODULO LG



15038
MODULO DALI