

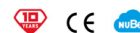


Metrica

METRICA LED CT SA LF L



Apparecchio di emergenza con lente addizionale a fascio luminoso orientato verso il suolo, progettata per le vie di esodo.



Sistema di controllo CT

Codice ordine 19420

EAN 8002219744975

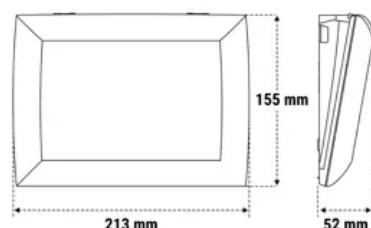
Specifiche tecniche

Tipo di tensione di alimentazione	AC
Tensione alimentazione (AC)	230 Vac
Assorbimento SE (max)	4 W
Sistema di controllo	CT
Autonomia	1h, 1,5h, 2h, 3h, 8h
Batteria inclusa	Si
Tipo batteria	LiFe
Batteria	LiFe 6.4V 1.5Ah
Tempo di ricarica	12 h
Durata test autonomia	60 min
Frequenza test autonomia	182 giorni
Frequenza test	28 giorni
Temperatura ambiente (min)	0 °C
Temperatura ambiente (max)	40 °C
Classe di isolamento	II
CCT tonalità luce	4000 K
Numero LED	1
Colore cornice	Bianco RAL 9003
CRI Resa cromatica	>80
Modalità operativa	SE/SA
Potenza equivalente	24W
Flusso SA	200 lm
Flusso SE	340 lm, 230 lm, 170 lm, 120 lm, 50 lm
Frequenza (max)	60 Hz
Frequenza (min)	50 Hz
Fattore di potenza	0,5
Res. filo incandescente	850 °C - 30s.
Sensore di luce	Si
Efficienza ottica	87%, 100%
Numero batterie	1
Rest mode	Si
Range tensione alimentazione (max)	253 V
Range tensione alimentazione (min)	207 V

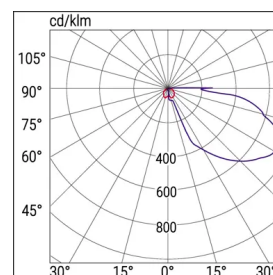
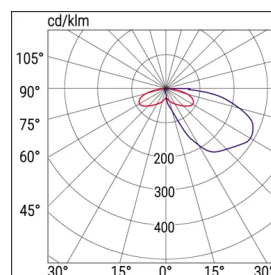
Installazione e applicazioni

Ambiente	Locali Secondari
Applicazione	Uffici, Industrie, Ambienti Pubblici

Specifiche meccaniche



Kit incasso: 240x184x25 mm



Altezza	52 mm
Lunghezza	155 mm
Larghezza	213 mm
Peso	0,8 Kg
Materiale corpo	Polycarbonato
Colore corpo	Bianco RAL 9003
Materiale cover	Polycarbonato trasparente
Finitura diffusore	Trasparente
Materiale ottica	Termoplastico PMMA trasparente
Materiale riflettore	Alluminio Satinato
Grado di protezione IP	IP65
Grado di protezione IK	IK07

Certificati e normative

UK SI 2021 No. 1095, EN 62471:2008, EN IEC 60598-1:2021, EN 60598-2-22:2014 + AC:2015 + AC:2016-05 + AC:2016-09 + A1:2020, EN IEC 63000:2018, EN 62493:2010, EN 61000-3-3:2013, REG. 2019/2020(EU), EN IEC 55015:2019 + A11:2020, EN IEC 61000-3-2 :2019

Accessori forniti



3727
GR PRESSATU 16/20-
4003/RG

Accessori



12942
INCASSO/CORNICE



15038
MODULO DALI



15036
MODULO LG



15037
MODULO LGFM

Ricambi



415467001
LiFe 6.4V 1.5AH 18650PK
L140 T