



Infinita RTI

INFINITA RTI CT SE LF L



Apparecchio di emergenza stagno IP65, CentralTest con autonomia infinita Infinity mode.



Sistema di controllo CT

Codice ordine 19450

EAN 8002219749055

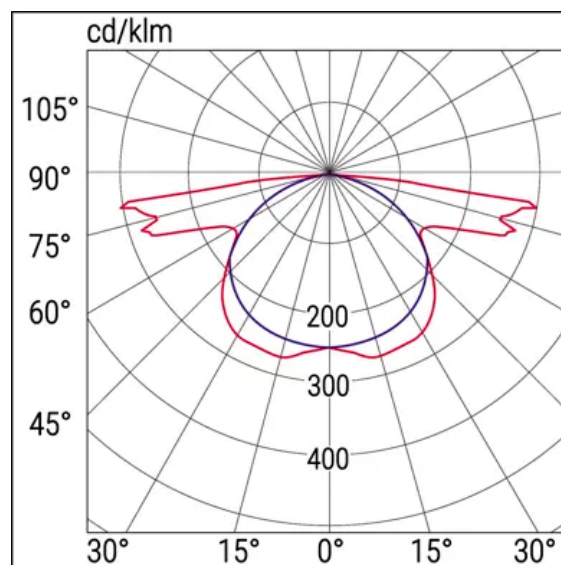
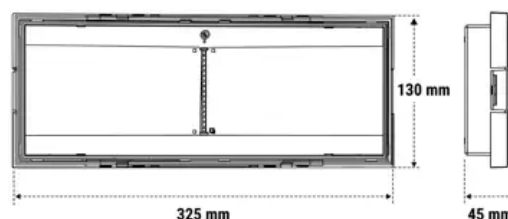
Specifiche tecniche

Tipo di tensione di alimentazione	AC
Tensione alimentazione (AC)	230 Vac
Assorbimento SE (max)	1,9 W
Sistema di controllo	CT
Autonomia	1h, 1,5h, 2h, 3h, 8h
Batteria inclusa	Si
Tipo batteria	LiFe
Batteria	LiFe 6.4V 0.6Ah
Tempo di ricarica	12 h
Durata test autonomia	60 min
Frequenza test autonomia	182 giorni
Frequenza test	28 giorni
Temperatura ambiente (min)	0 °C
Temperatura ambiente (max)	40 °C
Classe di isolamento	II
CCT tonalità luce	4000 K
Numero LED	16
Rischio fotobiologico	RG0
CRI Resa cromatica	>80
Modalità operativa	SE
Potenza equivalente	24W
Flusso SE	250 lm, 170 lm, 130 lm, 90 lm, 40 lm
Frequenza (max)	60 Hz
Frequenza (min)	50 Hz
Fattore di potenza	0,05
Res. filo incandescente	850 °C - 30s.
HACCP	Si
Sensore di luce	Si
Installazione	Parete, Plafone, Incasso, Incasso in Controsoffitti, Sospensione
Numero batterie	1
Rest mode	Si
Range tensione alimentazione (max)	253 V
Range tensione alimentazione (min)	207 V

Installazione e applicazioni

Ambiente	Locali Secondari
Applicazione	Uffici, Industrie, Ambienti Pubblici

Specifiche meccaniche



Altezza	45 mm
Lunghezza	130 mm
Larghezza	325 mm
Peso	0,6 Kg
Lunghezza di taglio	326 mm
Larghezza di taglio	132 mm
Materiale corpo	Polycarbonato
Colore corpo	Bianco RAL 9003
Materiale cover	Polycarbonato trasparente
Finitura diffusore	Trasparente
Materiale ottica	Termoplastico PMMA trasparente
Materiale riflettore	Polycarbonato
Grado di protezione IP	IP65
Grado di protezione IK	IK08


Certificati e normative

UK SI 2021 No. 1095, EN 62471:2008, EN IEC 60598-1:2021, EN 60598-2-2:2012, EN 60598-2-22:2014 + AC:2015 + AC:2016-05 + AC:2016-09 + A1:2020, EN IEC 63000:2018, EN 62493:2010, EN 61000-3-3:2013, REG. 2019/2020(EU), EN IEC 55015:2019 + A11:2020

Accessori

	18590 STAFFA 45° P.MODULE		4316 SOSPEN TIGES L500		15037 MODULO LGFM
	4683 SCATOLA INCASSO INFINITA		20155 PASSANTE INFINITA 5P		4317 SOSPEN TIGES L1000
	18585 STAFFA PARETE BAND P.MODULE		15038 MODULO DALI		3912 GRIGLIA EM 440X215X99
	4315 SOSPEN TIGES L250		4681 SCHERMO BAND INFINITA 25MT		15036 MODULO LG
	4687 STAFFA IN CARTONGESSO INFINITA		3723 GANCIO SOSPENSIONE 4004/PR		

Ricambi

	415466001 LiFe 6.4V 0.6AH 14500 PACK T
-------------------------------------------------------------------------------------	--------------------------------------------------