



Dispos Evo

DISPOSEVO 22M LG EPS W/D

Beghelli
IDEE PIENE DI VITA

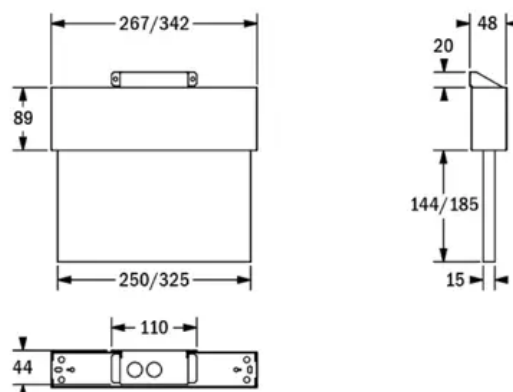
Sistema di controllo LG EPS

Codice ordine 31336



Specifiche tecniche

Tipo di tensione di alimentazione	AC
Tensione alimentazione (AC)	230 Vac
Assorbimento SE (max)	2,5 W
Sistema di controllo	LG EPS
Potenza SA	5,8 VA
Temperatura ambiente (min)	-20 °C
Temperatura ambiente (max)	40 °C
Classe di isolamento	I
CCT tonalità luce	4000 K
Numero LED	24
Rischio fotobiologico	RG0
CRI Resa cromatica	>80
Modalità operativa	SE/SA
Frequenza (max)	60 Hz
Frequenza (min)	50 Hz
Res. filo incandescente	850 °C - 30s.
Installazione	Parete, Pendolo a filo, Staffa, Pendolo tubolare, Plafone, Incasso in Controsoffitti, Sospensione, Parete Bandiera
Distanza di visibilità	22 m
Range tensione alimentazione (max)	254 V
Range tensione alimentazione (min)	198 V



Installazione e applicazioni

Ambiente	Uffici
Applicazione	Uffici, Industrie, Segnali di sicurezza, Ambienti Pubblici


Specifiche meccaniche

Altezza	233 mm
Lunghezza	267 mm
Larghezza	48 mm
Peso	1,5 Kg
Materiale corpo	Lamiera di acciaio
Colore corpo	Bianco RAL 9010
Grado di protezione IP	IP40
Grado di protezione IK	IK05

Certificati e normative

UK SI 2021 No. 1095, EN 62471:2008,
EN IEC 60598-1:2021, EN 60598-2-
2:2012, EN 60598-2-22:2014 + AC:2015
+ AC:2016-05 + AC:2016-09 + A1:2020,
EN IEC 63000:2018, EN 62493:2010, EN
61000-3-3:2013, REG. 2019/2020(EU),
EN IEC 55015:2019 + A11:2020

Accessori forniti




F95951
WALL HOLDER SURFACE
WHITE

Accessori



E16311M
PITTOGRAMMA 22M DX SX
ALTO




F95959
INCASSO 22M



F95947
ADATTATORE INCASSO
WHITE 22M



E16261M
PITTOGRAMMA 22M DX SX



F95946
WIRE PENDULUM MAX.
1200MM



E16313M
PITTOGRAMMA 22M SX DX
ALTO



E16260M
PITTOGRAMMA 22M BASSO



E16262M
PITTOGRAMMA 22M SX DX



F95945
SOSPEN TIGES L500 BIANCO



E16263M
PITTOGRAMMA 22M ALTO



F95949
STAFFA FISSAGGIO
BANDIERA 22M



E16310M
PITTOGRAMMA 22M DX SX
BASSO



E16312M
PITTOGRAMMA 22M SX DX
BASSO