



Dispos Evo

DISPOSEVO 30M LG AC DALI W/D

Beghelli
IDEE PIENE DI VITA

Sistema di controllo LG EPS

Codice ordine 31337



Specifiche tecniche

Tipo di tensione di alimentazione	AC
Tensione alimentazione (AC)	230 Vac
Assorbimento SE (max)	4,7 W
Sistema di controllo	LG EPS
Potenza SA	9,4 VA
Temperatura ambiente (min)	0 °C
Temperatura ambiente (max)	40 °C
Classe di isolamento	I
CCT tonalità luce	4000 K
Numero LED	48
Rischio fotobiologico	RG0
CRI Resa cromatica	>80
Modalità operativa	SE/SA
Frequenza (max)	60 Hz
Frequenza (min)	50 Hz
Res. filo incandescente	850 °C - 30s.
Installazione	Parete, Pendolo a filo, Staffa, Pendolo tubolare, Plafone, Incasso in Controsoffitti, Sospensione, Parete Bandiera
Distanza di visibilità	30 m
Range tensione alimentazione (max)	254 V
Range tensione alimentazione (min)	198 V

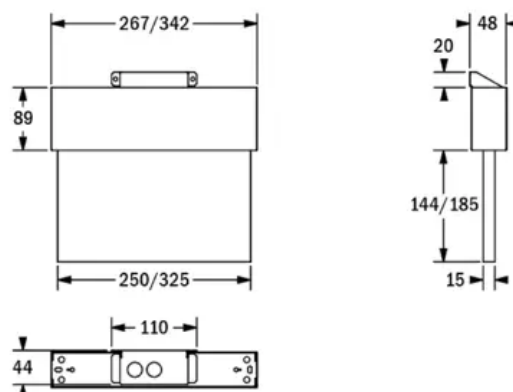
Installazione e applicazioni

Ambiente	Uffici
Applicazione	Uffici, Industrie, Segnali di sicurezza, Ambienti Pubblici

Specifiche meccaniche


Altezza	274 mm
Lunghezza	342 mm
Larghezza	48 mm
Peso	2,2 Kg
Materiale corpo	Lamiera di acciaio
Colore corpo	Bianco RAL 9010
Grado di protezione IP	IP40
Grado di protezione IK	IK05

Certificati e normative




UK SI 2021 No. 1095, EN 62471:2008,
EN IEC 60598-1:2021, EN 60598-2-
2:2012, EN 60598-2-22:2014 + AC:2015
+ AC:2016-05 + AC:2016-09 + A1:2020,
EN IEC 63000:2018, EN 62493:2010, EN
61000-3-3:2013, REG. 2019/2020(EU),
EN IEC 55015:2019 + A11:2020

Accessori forniti




F95951
WALL HOLDER SURFACE
WHITE

Accessori



F95945
SOSPEN TIGES L500 BIANCO



F95950
STAFFA FISSAGGIO
BANDIERA 30M



E16130M
SCHERMO SINISTRA DISPOS



F95960
INCASSO 30M



E16129M
SCHERMO DESTRA DISPOS



F95946
WIRE PENDULUM MAX.
1200MM



E16319M
PITTOGRAMMA 30M DX SX
ALTO



E16437
PULSANTE EMERGENZA



E16436
MANICHETTA



E16321M
PITTOGRAMMA 30M SX DX
ALTO



E16128M
SCHERMO BASSO DISPOS



E16320M
PITTOGRAMMA 30M SX DX
BASSO



E16132M
PITTOGRAMMA 30M ALTO



E16318M
PITTOGRAMMA 30M DX SX
BASSO



E16435
ESTINTORE



F95948
ADATTATORE INCASSO
WHITE 30M