



Dispos Evo

DISPOS EVO 22M CT WA/DA

Beghelli
IDEE PIENE DI VITA

DISPOS EVO 22M AT CT WA/DA



Sistema di controllo CT

Codice ordine 37000

Specifiche tecniche

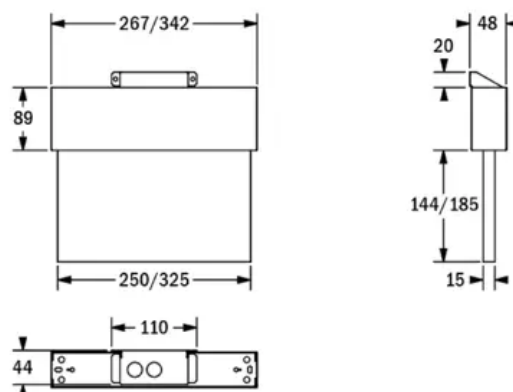
Tipo di tensione di alimentazione	AC
Tensione alimentazione (AC)	230 Vac
Assorbimento SE (max)	5 W
Sistema di controllo	CT
Autonomia	1h, 1,5h, 2h, 3h, 8h
Potenza SA	8 VA
Batteria inclusa	Si
Tipo batteria	LiFe
Batteria	LIFE 6.4V 1,5Ah
Tempo di ricarica	12 h
Frequenza test autonomia	182 giorni
Frequenza test	28 giorni
Temperatura ambiente (min)	-45 °C
Temperatura ambiente (max)	-45 °C
Classe di isolamento	I
CCT tonalità luce	4000 K
Numero LED	24
Rischio fotobiologico	RG0
CRI Resa cromatica	>80
Modalità operativa	SE/SA/PS
Frequenza (max)	60 Hz
Frequenza (min)	50 Hz
Res. filo incandescente	850 °C - 30s.
Installazione	Parete, Pendolo a filo, Staffa, Pendolo tubolare, Plafone, Incasso in Controsoffitti, Sospensione, Parete Bandiera
Numero batterie	1
Distanza di visibilità	22 m
Range tensione alimentazione (max)	254 V
Range tensione alimentazione (min)	198 V

Installazione e applicazioni

Ambiente	Uffici
Applicazione	Uffici, Industrie, Segnali di sicurezza, Ambienti Pubblici

Specifiche meccaniche

Altezza	233 mm
Lunghezza	267 mm
Larghezza	48 mm



Materiale corpo	Lamiera di acciaio
Colore corpo	Bianco RAL 9010
Grado di protezione IP	IP40
Grado di protezione IK	IK05

Certificati e normative

UK SI 2021 No. 1095, EN 62471:2008,
EN IEC 60598-1:2021, EN 60598-2-
2:2012, EN 60598-2-22:2014 + AC:2015
+ AC:2016-05 + AC:2016-09 + A1:2020,
EN 300 328 V2.2.2, EN IEC 63000:2018,
EN 62493:2010, EN 301 489-1 V2.2.3,
EN 301 489-17 V3.2.4

Accessori forniti



F95951
WALL HOLDER SURFACE
WHITE

Accessori



E16312M
PITTOGRAMMA 22M SX DX
BASSO




E16313M
PITTOGRAMMA 22M SX DX
ALTO



E16310M
PITTOGRAMMA 22M DX SX
BASSO




F95947
ADATTATORE INCASSO
WHITE 22M



F95949
STAFFA FISSAGGIO
BANDIERA 22M



E16311M
PITTOGRAMMA 22M DX SX
ALTO



F95945
SOSPEN TIGES L500 BIANCO



E16263M
PITTOGRAMMA 22M ALTO



15038
MODULO DALI



F95946
WIRE PENDULUM MAX.
1200MM



E16262M
PITTOGRAMMA 22M SX DX



15037
MODULO LGFM



E16261M
PITTOGRAMMA 22M DX SX



F95959
INCASSO 22M



E16260M
PITTOGRAMMA 22M BASSO



15036
MODULO LG