



# Led Panel RTI

PAN RTI M600 35W U19C90 ED4K



Pannello LED di alta qualità dotato di diffusore luminoso di qualità superiore, con lente microstrutturata per un'illuminazione diretta ed indiretta morbida e diffusa. Staffa universale integrata per installazione a plafone (senza cornice aggiuntiva) o incasso. Realizzato con il 90% di plastica in meno in modo ecosostenibile.



**Codice ordine 40161**

**EAN 8002219861009**

## Specifiche tecniche

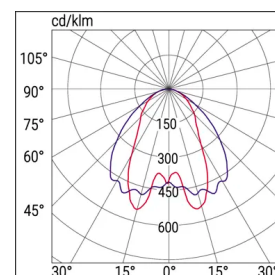
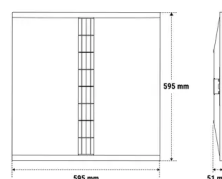

Potenza assorbita	36 W
Tipo di tensione di alimentazione	AC
Tensione alimentazione (AC)	230 Vac
Temperatura ambiente (min)	-20 °C
Temperatura ambiente (max)	40 °C
Classe di isolamento	I
CCT tonalità luce	4000 K
Grado di protezione ottica	IP40
Numero LED	104
Corrente di uscita (max)	900
Rischio fotobiologico	RG0
Stabilità colore	SDCM3
CRI Resa cromatica	>90
Tipo driver	ED
Ballast	Per LED a corrente costante
Efficienza	139 lm/W
Classe di efficienza energetica sorgente luminosa	D
Potenza equivalente	4x18w
Frequenza (max)	60 Hz
Frequenza (min)	50 Hz
Res. filo incandescente	960 °C - 30s.
Corrente Inrush	25 A
Tempo di transizione Inrush	0,15
Flusso apparecchio	5000 lm
Flusso luminoso L80B20	80000 h
UGR	19
Range tensione alimentazione (max)	253 V
Range tensione alimentazione (min)	207 V

## Installazione e applicazioni

Ambiente	Uffici
Applicazione	Uffici, Aree Commerciali, Ambienti Pubblici, Locali didattici

## Specifiche meccaniche

Altezza	51 mm
Lunghezza	595 mm
Larghezza	595 mm



Peso	<b>2,4 Kg</b>
Materiale corpo	<b>Lamiera di acciaio verniciato epossidico</b>
Colore corpo	<b>Bianco RAL 9003</b>
Materiale ottica	<b>Termoplastico PMMA trasparente</b>
Grado di protezione vano alimentazione	<b>IP20</b>
Grado di protezione IP	<b>IP20/IP40</b>
Grado di protezione IK	<b>IK05</b>

### Certificati e normative

UK SI 2021 No. 1095, EN 62471:2008, EN IEC 60598-1:2021, EN 60598-2-2:2012, EN IEC 63000:2018, EN 62493:2010, EN 61000-3-3:2013, REG. 2019/2020(EU), EN IEC 55015:2019 + A11:2020, EN IEC 61000-3-2 :2019

### Accessori



**20089**  
KIT FRAME PLAF BACKLITE  
60X60



**70039**  
KIT CONTRO SOFFITTO PAN  
RTI



**70059**  
KIT CAVETTO DI SICUREZZA



**70100**  
SUSPENSION 4 HOOK  
PANELED


### Accessori inverter



**15037**  
MODULO LGFM



**15079**  
MODULO LG SLIM



**15080**  
MODULO DALI SLIM



**19399**  
INV UNIV CT 5W 20-240V



**19398**  
INV UNIV AT RM 5W 20-240V



**19358**  
INV P&L LED SE/SA 1H 20-  
60V



**19359**  
INV P&L LED SE/SA 3H 20-  
60V