



Acciaio

ACCIAIO SDB L1500 73W 6K

Beghelli
IDEE PIENE DI VITA

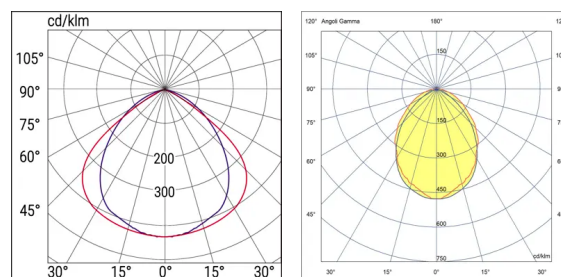
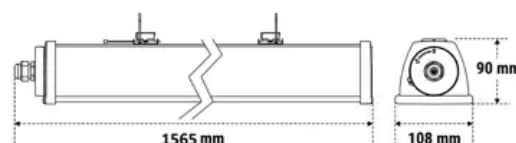
Codice ordine 41231

EAN 8002219883278



Specifiche tecniche

Potenza assorbita	73 W
Tipo di tensione di alimentazione	AC/DC
Tensione alimentazione (AC)	230 Vac
Temperatura ambiente (min)	-20 °C
Temperatura ambiente (max)	40 °C
Classe di isolamento	I
CCT tonalità luce	6000 K
Numero LED	240
Corrente di uscita (max)	403
Rischio fotobiologico	RG0
Atex	Si
Atex polveri	22
Atex gas	2
Stabilità colore	SDCM3
CRI Resa cromatica	>80
Tipo driver	SDB
Ballast	Per LED a corrente costante (DALI)
Efficienza	151 lm/W
Classe di efficienza energetica sorgente luminosa	C
Potenza equivalente	2x80w
Frequenza (max)	60 Hz
Frequenza (min)	50 Hz
Fattore di potenza	0,96
Res. filo incandescente	850 °C - 30s.
Corrente Inrush	34 A
Tempo di transizione Inrush	0,18
Efficienza ottica	100%
Flusso apparecchio	11000 lm
Flusso luminoso L70B10	128000 h
Flusso luminoso L70B50	180000 h
Flusso luminoso L80B10	81000 h
Flusso luminoso L80B20	90000 h
Flusso luminoso L80B50	111600 h
Flusso luminoso L90B10	45000 h
Flusso luminoso L90B50	53100 h
Installazione	Plafone
Tensione alimentazione (DC)	216 Vdc
Interruttori B16 (n. max)	25
Consumo in standby	0,3 W
Range tensione alimentazione (DC)	176÷276 VOLT



Range tensione alimentazione (max)	253 V
Range tensione alimentazione (min)	207 V

Installazione e applicazioni

Ambiente	Locali Secondari
Applicazione	Uffici

Specifiche meccaniche

Altezza	80 mm
Lunghezza	1535 mm
Larghezza	108 mm
Peso	3,9 Kg
Materiale corpo	Lamiera di acciaio verniciato epossidico
Colore corpo	Grigio RAL 7035
Materiale cover	Vetro temprato
Materiale riflettore	Alluminio Speculare
Grado di protezione IP	IP66
Grado di protezione IK	IK07

Certificati e normative

UK SI 2021 No. 1095, EN IEC 55015:2019 + A11:2020, EN IEC 61000-3-2 :2019, EN 61547:2009, EN 62471:2008, EN IEC 60598-1:2021, EN 60598-2-1:1989, EN IEC 63000:2018, EN 62493:2010, EN 61000-3-3:2013

Accessori



20122
STAFFA ORIENTABILE ACC E LED



15018
KIT ATEX ACCIAIO ECO



8063
BS100 GRIGLIA PROTEZ 36/58W



15019
RACCORDO DOPPIO INGRESSO M20



8063/1
GR STAFFA UNICA GRIGLIA 8063



20113
SCHERMO ACC PROTEZ HCCP 1500



15174
CONC WiFi BLE EASY BOX

Accessori domotica



21102
CENTRALE DOMOTICA SD-LGFM



15050
MOD AUTODIM IP65



20104
TRASMETTITORE RADIO DOMOTICO



15065
TRASMETTITORE BLE



15064
CONCENTRATORE WIFI BLE



15051
MOD AUTODIM RADIO IP65



15074
CONC WiFi BLE ETHERNE EASY BOX

Accessori inverter



15080
MODULO DALI SLIM



15037
MODULO LGFM




RA13
BOOSTER BAT LiFe 6.4V
1.5Ah



19399
INV UNIV CT 5W 20-240V



19398
INV UNIV AT RM 5W 20-240V



15079
MODULO LG SLIM