



Acciaio

ACCIAIO DALI M1200 56W 4K

Beghelli
IDEE PIENE DI VITA

Codice ordine 41237

EAN 8002219901453



Specifiche tecniche

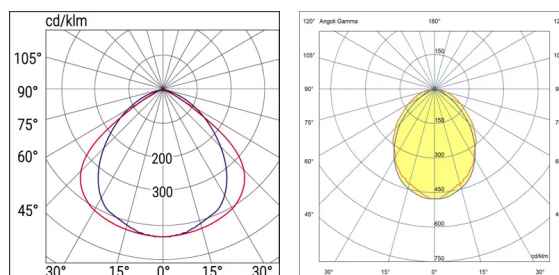
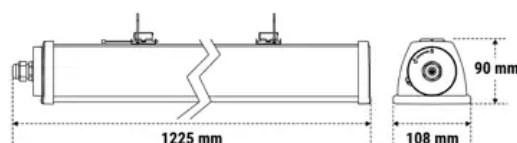
Potenza assorbita	56 W
Tipo di tensione di alimentazione	AC/DC
Tensione alimentazione (AC)	230 Vac
Temperatura ambiente (min)	-20 °C
Temperatura ambiente (max)	40 °C
Classe di isolamento	I
CCT tonalità luce	4000 K
Numero LED	192
Corrente di uscita (max)	413
Rischio fotobiologico	RG0
Stabilità colore	SDCM3
CRI Resa cromatica	>80
Tipo driver	DALI
Ballast	Per LED a corrente costante (DALI)
Efficienza	152 lm/W
Potenza equivalente	2x36w
Frequenza (max)	60 Hz
Frequenza (min)	50 Hz
Fattore di potenza	0,95
Res. filo incandescente	850 °C - 30s.
Corrente Inrush	45 A
Tempo di transizione Inrush	0,25
Efficienza ottica	100%
Flusso apparecchio	8500 lm
Flusso luminoso L80B20	90000 h
Installazione	Plafone
Tensione alimentazione (DC)	216 Vdc
Interruttori B16 (n. max)	21
Interruttori C16 (n. max)	35
Consumo in standby	0,3 W
Range tensione alimentazione (DC)	176÷276 VOLT
Range tensione alimentazione (max)	253 V
Range tensione alimentazione (min)	207 V

Installazione e applicazioni

Ambiente	Locali Secondari
Applicazione	Industrie, Produzione, Magazzini

Specifiche meccaniche

Altezza	90 mm
Lunghezza	1208 mm
Larghezza	108 mm



Peso	3,2 Kg
Materiale corpo	Lamiera di acciaio verniciato epossidico
Colore corpo	Grigio RAL 7035
Materiale cover	Vetro temprato
Materiale riflettore	Alluminio Speculare
Grado di protezione IP	IP66
Grado di protezione IK	IK07

Certificati e normative

UK SI 2021 No. 1095, EN 62471:2008, EN IEC 60598-1:2021, EN 60598-2-1:1989, EN 60598-2-22:2014 + AC:2015 + AC:2016-05 + AC:2016-09 + A1:2020, EN IEC 63000:2018, EN 62493:2010, EN 61000-3-3:2013, REG. 2019/2020(EU), EN IEC 55015:2019 + A11:2020

Accessori



20122
STAFFA ORIENTABILE ACC E LED



15018
KIT ATEX ACCIAIO ECO



15019
RACCORDO DOPPIO INGRESSO M20



20107
SCHERMO ACC PROTEZ HCCP 1200



8063/1
GR STAFFA UNICA GRIGLIA 8063



8063
BS100 GRIGLIA PROTEZ 36/58W

Accessori inverter



15037
MODULO LGFM




19399
INV UNIV CT 5W 20-240V



19367
INV P&L LED SE/SA 1H 60-180V



RA13
BOOSTER BAT LiFe 6.4V 1.5Ah



15079
MODULO LG SLIM



15080
MODULO DALI SLIM



19371
INV P&L LED SE/SA 3H 60-180V



19398
INV UNIV AT RM 5W 20-240V