



Led Panel RTI

P RTI M600 33W HEU19C90 SDB 6K



IDEE PIENE DI VITA

.PAN RTI M600 35W U19C90 SD6K

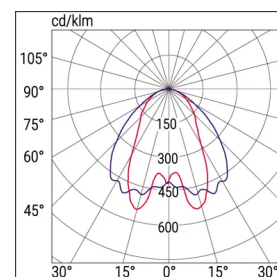
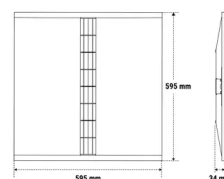



Codice ordine 42122N

EAN 8002219914347

Specifiche tecniche

Potenza assorbita	34,5 W
Tipo di tensione di alimentazione	AC/DC
Tensione alimentazione (AC)	230 Vac
Temperatura ambiente (min)	-20 °C
Temperatura ambiente (max)	40 °C
Classe di isolamento	II
CCT tonalità luce	6000 K
Grado di protezione ottica	IP40
Numero LED	104
Corrente di uscita (max)	800
Rischio fotobiologico	RG0
Stabilità colore	SDCM3
CRI Resa cromatica	>90
Tipo driver	SDB
Ballast	Per LED a corrente costante (DALI)
Efficienza	145 lm/W
Potenza equivalente	4x18w
Frequenza (max)	60 Hz
Frequenza (min)	50 Hz
Res. filo incandescente	650 °C - 30s.
Corrente Inrush	25 A
Tempo di transizione Inrush	0,2
Flusso apparecchio	5000 lm
Flusso luminoso L70B10	114000 h
Flusso luminoso L70B50	160000 h
Flusso luminoso L80B10	72000 h
Flusso luminoso L80B20	80000 h
Flusso luminoso L80B50	100000 h
Flusso luminoso L90B10	40000 h
Flusso luminoso L90B50	48000 h
Tensione alimentazione (DC)	216 Vdc
Interruttori B10 (n. max)	23
Interruttori B16 (n. max)	37
Interruttori C10 (n. max)	38
Interruttori C16 (n. max)	61
THD	20
UGR	19
Range tensione alimentazione (DC)	176÷276 VOLT
Range tensione alimentazione (max)	253 V



Range tensione alimentazione (min) **207 V**

Installazione e applicazioni

Ambiente	Uffici
Applicazione	Uffici, Aree Commerciali, Ambienti Pubblici, Locali didattici

Specifiche meccaniche

Altezza	51 mm
Lunghezza	595 mm
Larghezza	595 mm
Peso	2,1 Kg
Materiale corpo	Lamiera di acciaio verniciato epossidico
Colore corpo	Bianco RAL 9003
Materiale ottica	Termoplastico PMMA trasparente
Grado di protezione vano alimentazione	IP20
Grado di protezione IP	IP20/IP40
Grado di protezione IK	IK05

Certificati e normative

-, EN 60598-2-22:2014 + AC:2015 + AC:2016-05 + AC:2016-09 + A1:2020

Accessori



20089
KIT FRAME PLAF BACKLITE
60X60



70059
KIT CAVETTO DI SICUREZZA



70039
KIT CONTRO SOFFITTO PAN
RTI



70100
SUSPENSION 4 HOOK
PANELED

Accessori domotica




15064
CONCENTRATORE WIFI BLE




21102
CENTRALE DOMOTICA SD-
LGFM



15054
MOD AUTODIM RADIO IP40




15065
TRASMETTITORE BLE



15074
CONC WiFi BLE ETHERNE
EASY BOX



20104
TRASMETTITORE RADIO
DOMOTICO



15174
CONC WiFi BLE EASY BOX



15053
MOD AUTODIM IP40

Accessori inverter



19398
INV UNIV AT RM 5W 20-240V



19359
INV P&L LED SE/SA 3H 20-
60V



15037
MODULO LGFM



19399
INV UNIV CT 5W 20-240V



19358
INV P&L LED SE/SA 1H 20-60V



15079
MODULO LG SLIM



15080
MODULO DALI SLIM