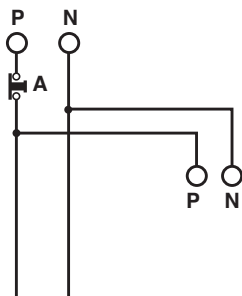
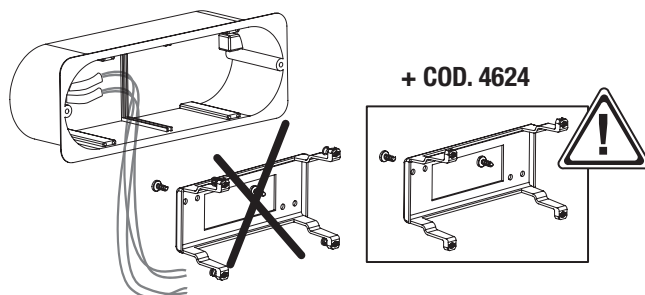


Staffa per fissaggio cartongesso

Bracket for fixing plasterboard



A= Test
P-N= Linea

A= Test
P-N= Main supply

CARATTERISTICHE TECNICHE / TECHNICAL CHARACTERISTICS

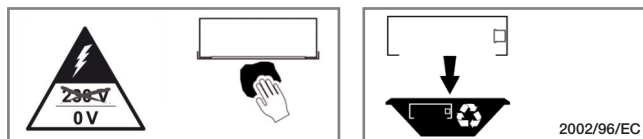
- Codice ordine: 4609
- Assorbimento da rete: 0,7W
- Autonomia: 2h dopo 24 ore di ricarica
- Lampada: LED 0,5W 70lm
- Batteria: NiCd 3,6V 0,4Ah
- Apparecchio conforme alle norme EN 60598-2-2, EN 60598-2-22, EN 60598-1

- Order code: 4609
- Power consumption: 0,7W
- Autonomy: 2h after 24h recharge
- Lamp: LED 0,5W 70lm
- Battery: NiCd 3,6V 0,4Ah
- Produced according to standard EN 60598-2-2, EN 60598-2-22, EN 60598-1

AVVERTENZE - GARANZIA / ATTENTION - GUARANTEE

- Questo apparecchio dovrà essere destinato solo all'uso per il quale è stato costruito. Ogni altro uso è da considerarsi improprio e pericoloso.
- I prodotti Beghelli sono tutelati dalle leggi sulla proprietà intellettuale.
- Per l'eventuale sostituzione di batterie o altre riparazioni rivolgersi ad un centro di assistenza tecnica autorizzato e richiedere l'utilizzo di ricambi originali. Il mancato rispetto di quanto sopra può compromettere la sicurezza dell'apparecchio.
- Per le modalità di intervento in garanzia contattare il Numero Verde 800 626626 o il Rivenditore Autorizzato.

- This device shall be used exclusively for the purpose for which it has been designed. Any other use is considered improper and therefore dangerous.
- Beghelli's products are subject to the applicable laws on intellectual property.
- Contact an authorised technical service centre for the replacement of batteries and for any other repairs possibly required use only original spare parts. The lacked respect of the above conditions may compromise the safety of the device.
- For details regarding warranty services, contact an authorized dealer.



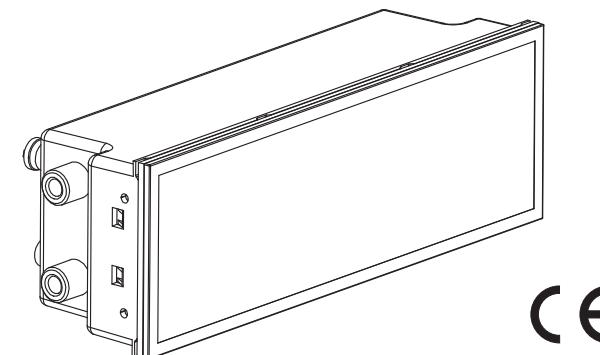
www.beghelli.com

BEGHELLI S.p.A. - Via Mozzeghine 13/15 - località Monteveglio 40053 Valsamoggia (BO)
Tel. +39 051 9660411 - Fax +39 051 9660444 - N° Verde 800 626626

TuttiFrutti6 LED Beghelli

APPARECCHIO AD ELEVATO RISPARMIO ENERGETICO PER ILLUMINAZIONE D'EMERGENZA

HIGH ENERGY SAVING LUMINAIRE FOR EMERGENCY LIGHTING



ISTRUZIONI PER L'USO E L'INSTALLAZIONE

INSTALLATION AND USE INSTRUCTIONS

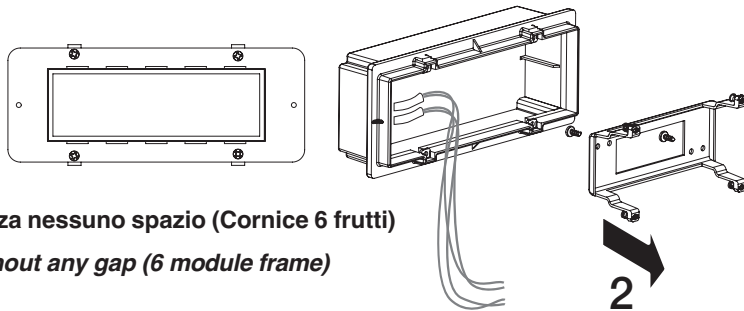


334.901.520 E

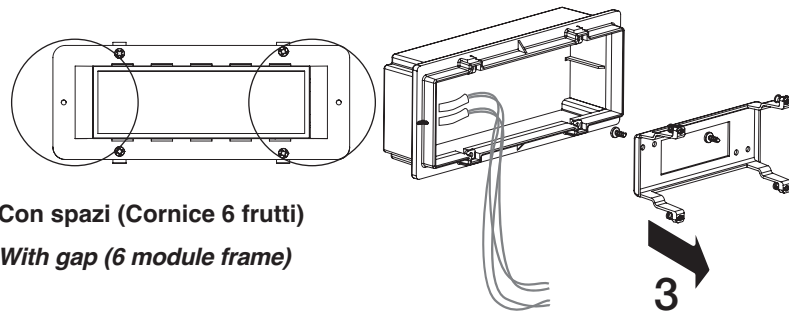
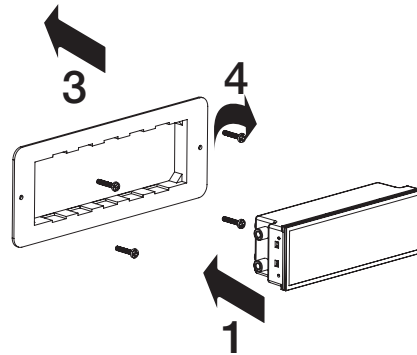


Prima di procedere al fissaggio, verificare e confrontare le dimensioni dell'apparecchio e del telaio commerciale. Possono verificarsi i seguenti 3 casi (esempi di fissaggio):

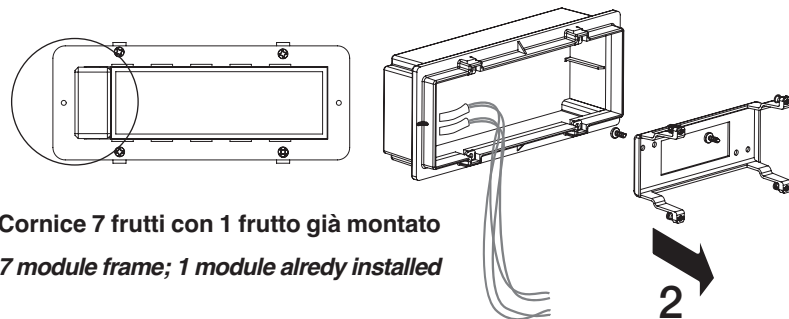
Verify which situation you are, comparing the dimension of device and commercial frame. You can find 3 different case (fixing examples):



Senza nessuno spazio (Cornice 6 frutti)
Without any gap (6 module frame)



Con spazi (Cornice 6 frutti)
With gap (6 module frame)



Cornice 7 frutti con 1 frutto già montato
7 module frame; 1 module already installed

Es: GEWISS Chorus One
...

- A 2mm Es: BTICINO Axolute, GEWISS System Blach
...
- B 5mm Es: BTICINO Matix
...
- C 8,7mm Es: VIMAR Idea ABB Mylos
...
- D 10,7mm Es: BTICINO Living Light, LL
...

Es: VIMAR Arke, Eikon, Plana
ABB Chiara
BTICINO Living Light, LL
...

Il prodotto è fornito di distanziali (A,B,C,D) per il posizionamento in combinazione con telai di supporto e placche dei maggiori costruttori; i marchi sono citati a mero titolo esemplificativo e sono marchi registrati di proprietà dei rispettivi titolari.

The product is provided with spacers (A, B, C, D) for positioning in combination with the support frames and of the major manufacturers plaques; the brands are cited by way of example and are registered trademarks of their respective owners.