



# Ticinque RTI

G.LUCE T5 RTI AT AR IP65 SE LF

**Beghelli**  
IDEE PIENE DI VITA

Apparecchio di emergenza con elevato flusso luminoso per installazioni in grandi aree commerciali e industriali.



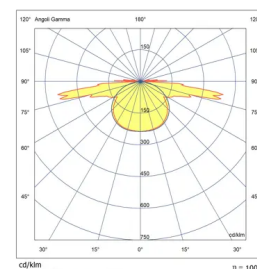

## Sistema di controllo AT

Codice ordine 8592L

EAN 8002219908605

## Specifiche tecniche

Tipo di tensione di alimentazione	AC
Tensione alimentazione (AC)	230 Vac
Assorbimento SE (max)	3,4 W
Sistema di controllo	AT
Autonomia	1h, 1,5h, 2h, 3h, 8h
Batteria inclusa	Si
Tipo batteria	LiFe
Batteria	LiFe 6.4V 2Ah
Tempo di ricarica	12 h
Durata test autonomia	60 min
Frequenza test autonomia	182 giorni
Frequenza test	28 giorni
Temperatura ambiente (min)	0 °C
Temperatura ambiente (max)	40 °C
Classe di isolamento	II
CCT tonalità luce	4000 K
Numero LED	16
Rischio fotobiologico	RG0
Batteria booster	RA06f
CRI Resa cromatica	>80
Modalità operativa	SE
Potenza equivalente	36WGL
Flusso SE booster	2200 lm, 1650 lm, 1100 lm, 900 lm, 340 lm
Flusso SE	1250 lm, 1000 lm, 800 lm, 550 lm, 210 lm
Frequenza (max)	60 Hz
Frequenza (min)	50 Hz
Fattore di potenza	0,07
Res. filo incandescente	850 °C - 30s.
Installazione	Parete, Incasso, Sospensione
Numero batterie	1
Distanza di visibilità	28 m
Range tensione alimentazione (max)	253 V
Range tensione alimentazione (min)	207 V



## Installazione e applicazioni

Ambiente	Locali Secondari
Applicazione	Uffici, Industrie, Ambienti Pubblici

## Specifiche meccaniche

Altezza	43 mm
Lunghezza	549 mm
Larghezza	147 mm
Peso	2 Kg
Materiale corpo	Polycarbonato
Colore corpo	Bianco RAL 9003
Materiale cover	Polycarbonato trasparente
Finitura diffusore	Trasparente
Materiale riflettore	Polycarbonato
Grado di protezione IP	IP65
Grado di protezione IK	IK07

## Certificati e normative

UK SI 2021 No. 1095, EN 62471:2008, EN IEC 60598-1:2021, EN 60598-2-22:2014 + AC:2015 + AC:2016-05 + AC:2016-09 + A1:2020, EN IEC 63000:2018, EN 62493:2010, EN 61000-3-3:2013, REG. 2019/2020(EU), EN IEC 55015:2019 + A11:2020, EN IEC 61000-3-2 :2019

## Accessori




**11585**  
ADES BS TICINQUE LED



**2730**  
INIBIT 973 COMANDO  
R.MODE




**3905**  
GRIGLIA ILLUM 685X182X110



**11583**  
ADES SX TICINQUE LED



**11584**  
ADES DX TICINQUE LED



**11582**  
ADES USCITA TICINQUE LED



**15048**  
MODULO RM PLUG

## Ricambi



**RA13**  
BOOSTER BAT LiFe 6.4V  
1.5Ah