



Formula 65

F65 LED 36W IP65 AT SA LF

Beghelli
IDEE PIENE DI VITA

Apparecchio di emergenza stagno IP65, con autonomia regolabile e possibilità di batteria supplementare.



Sistema di controllo AT

Codice ordine R2436SA

EAN 8002219509130

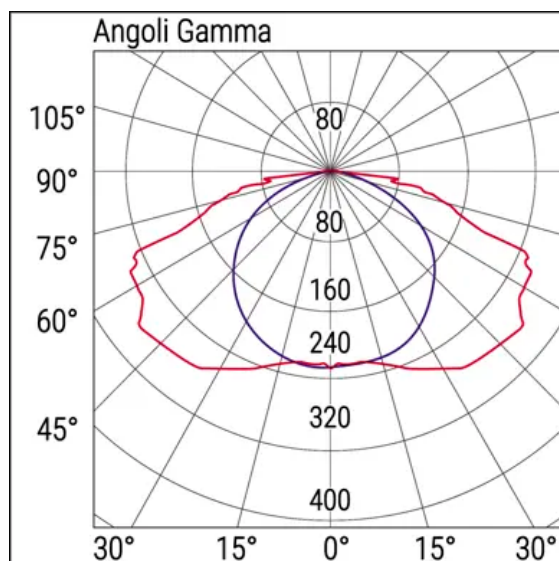
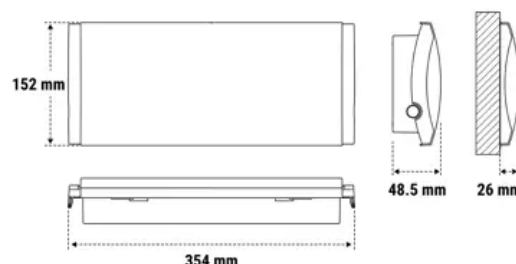
Specifiche tecniche

Tipo di tensione di alimentazione	AC
Tensione alimentazione (AC)	230 Vac
Assorbimento SE (max)	4 W
Sistema di controllo	AT
Autonomia	1h, 1,5h, 2h, 3h, 8h
Batteria inclusa	Si
Tipo batteria	LiFe
Batteria	LIFE 3,2V 3Ah
Tempo di ricarica	12 h
Durata test autonomia	60 min
Frequenza test autonomia	182 giorni
Frequenza test	28 giorni
Temperatura ambiente (min)	-283,15 °C
Temperatura ambiente (max)	-228,15 °C
Classe di isolamento	II
CCT tonalità luce	4000 K
Numero LED	24
Rischio fotobiologico	RG0
CRI Resa cromatica	>80
Modalità operativa	SE/SA
Potenza equivalente	36W
Flusso SA	250 lm
Flusso SE	700 lm, 450 lm, 350 lm, 240 lm, 100 lm
Frequenza (max)	60 Hz
Frequenza (min)	50 Hz
Fattore di potenza	0,1
Res. filo incandescente	850 °C - 30s.
Sensore di luce	Si
Installazione	Parete, Plafone, Incasso, Sospensione
Numero batterie	1
Pittogrammi inclusi	Si
Distanza di visibilità	25 m
Range tensione alimentazione (max)	253 V
Range tensione alimentazione (min)	207 V

Installazione e applicazioni

Ambiente

Locali Secondari



Applicazione	Uffici, Industrie, Ambienti Pubblici
--------------	--------------------------------------

Specifiche meccaniche

Altezza	49 mm
Lunghezza	152 mm
Larghezza	354 mm
Peso	1,1 Kg
Materiale corpo	Polycarbonato
Colore corpo	Blu
Materiale cover	Polycarbonato trasparente
Finitura diffusore	Trasparente
Grado di protezione IP	IP65
Grado di protezione IK	IK07

Certificati e normative

UK SI 2021 No. 1095, EN 62471:2008, EN IEC 60598-1:2021, EN 60598-2-2:2012, EN 60598-2-22:2014 + AC:2015 + AC:2016-05 + AC:2016-09 + A1:2020, EN IEC 63000:2018, EN 62493:2010, EN 61000-3-3:2013, REG. 2019/2020(EU), EN IEC 55015:2019 + A11:2020

Accessori forniti



308419000
ADES SX/DX/BS/UP F65 LED
EU

Accessori



19042
SCHERMO BANDIERA DX/SX
F65



2730
INIBIT 973 COMANDO
R.MODE



3912
GRIGLIA EM 440X215X99



19043
SCHERMO BANDIERA BASSO
F65



19048
SCAT INCASSO + CORNICE
F65 EX




19040
INCASSO + CORNICI F65



19045
STAFFA A PARETE X
BANDIERA F65



15048
MODULO RM PLUG



19041
STAFFA CONTROSOFFITTO
F65

Ricambi



415441001
LI-FEPO4 3.2V 3AH 18650